

2015년 지식재산권 침해단속 연간보고서

2015 Annual Report : Intellectual Property Rights Seizures



관세청

PART. I

지식재산권 신고제도 05

PART. II

통관단계 지재권 침해물품 적발 현황 08

1. 개요	08
2. 전체 적발 현황	09
1) 적발 규모	09
2) 권리 유형별	10
3) 통관 형태별	11
4) 품목별	12
5) 적출국별	13
6) 적출국별 + 품목별	14
7) 운송형태별	18
8) 통관보류 유형별	19
3. 통관형태별 적발현황	20
1) 관리대상화물	20
2) 일반 수입화물	23
3) 특송화물	26
4) 우편물	29
5) 여행자 휴대품	31

PART. III

조사에 의한 지재권 침해물품 적발 현황 32



I. 지식재산권 신고제도

- 지식재산권 세관신고란 통관단계에서 지식재산권을 보호하기 위해 지식재산권자가 보유하고 있는 지식재산권의 정보를 세관에 공유함으로써 침해물품이나 침해우려 업체들을 신속하게 단속하기 위한 제도
- 지식재산권 세관신고는 우편, 지식재산권 신고센터 방문, 인터넷 신고로 가능하며, 신고 가능한 지식재산권에는 상표권, 저작권(저작인접권), 품종보호권, 지리적표시권, 특허권, 디자인이 있음

지식재산권 신고센터 주소 : 서울시 강남구 언주로 721 서울본부세관 별관 2층
인터넷 신고 주소 : <https://unipass.customs.go.kr/csp/index.do>

- 권리별 지재권 등록현황 ('15.12.31. 기준)

(단위: 건)

권리의 종류	관세청 등록현황
상표권	4,324
저작권	10,691
품종보호권	6
지리적표시권	1
특허권	13
디자인권	27
합계	15,062



● 권리별 국가별 지재권 등록현황 ('15.12.31. 기준)

(단위 : 건, %)

권리의 종류		국가별 등록현황							
		한국	일본	미국	프랑스	스위스	독일	기타국	합계
상표권	건수	974	995	1,002	324	233	208	588	4,324
	비율	23%	23%	23%	7%	5%	5%	14%	29%
저작권	건수	10,677	2	5	-	-	-	7	10,691
	비율	100%	0%	0%	-	-	-	0%	71%
품종보호권	건수	6	-	-	-	-	-	-	6
	비율	100%	-	-	-	-	-	-	0%
지리적 표시권	건수	1	-	-	-	-	-	-	1
	비율	100%	-	-	-	-	-	-	0%
특허권	건수	11	-	-	-	-	2	-	13
	비율	85%	-	-	-	-	15%	-	0%
디자인권	건수	22	-	4	-	-	-	1	27
	비율	81%	-	15%	-	-	-	4%	0%
합계	건수	11,691	997	1,011	324	233	210	596	15,062
	비율	78%	7%	7%	2%	1%	1%	4%	100%

*가로의 합계는 국가별 비율 및 합계를 의미하며, 세로의 합계는 각 권리종류의 비율 및 합계를 의미함



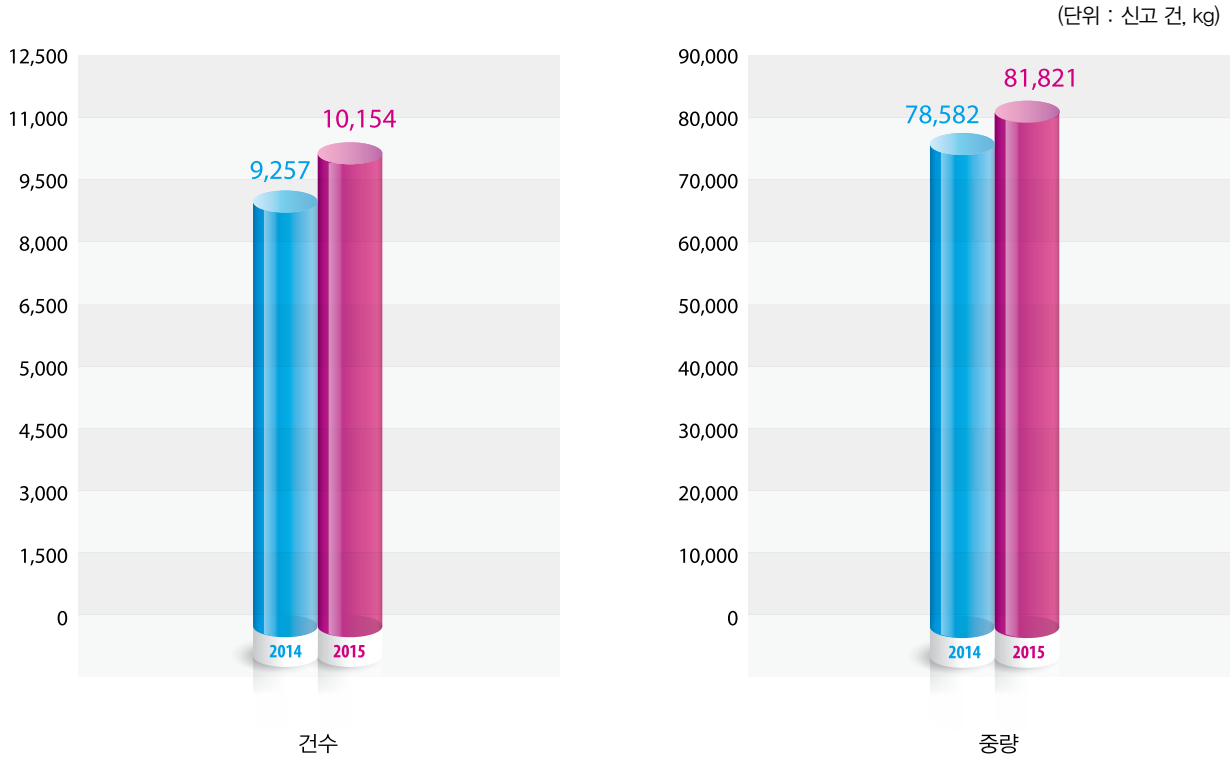
II. 통관단계 지재권 침해물품 적발현황

1. 개요

- 외국으로부터 반입되는 화물에 대한 지식재산권 침해적발은 보세구역에 반입되는 관리대상화물, 수입신고되는 일반화물·특송화물, 간이한 방식으로 반입되는 우편물·여행자 휴대품을 대상으로 이루어짐
- 관세청의 통관단계 지재권 침해물품 적발건수는 10,154건으로 2014년에 비해서 2015년에 건수기준 9%, 중량 기준 4% 증가하였음
- 권리유형별로 상표권이 98.1%로 지재권 침해 적발의 대부분을 차지하였으며, 통관형태별로는 건수기준으로 우편물과 특송화물에서, 중량기준으로 관리대상화물에서 가장 많이 적발되었음
- 적발품목별로는 신발과 완구, 가전제품의 적발율이 2014년에 비해서 크게 증가하였으며, 의류, 잡화, 시계류는 감소하였음
- 적출국 별로는 건수를 기준으로 중국이 91.3%로 적발이 가장 많이 적발되었으며, 홍콩이 6.2%로 그 뒤를 이었음

2. 전체 적발 현황

1) 적발 규모



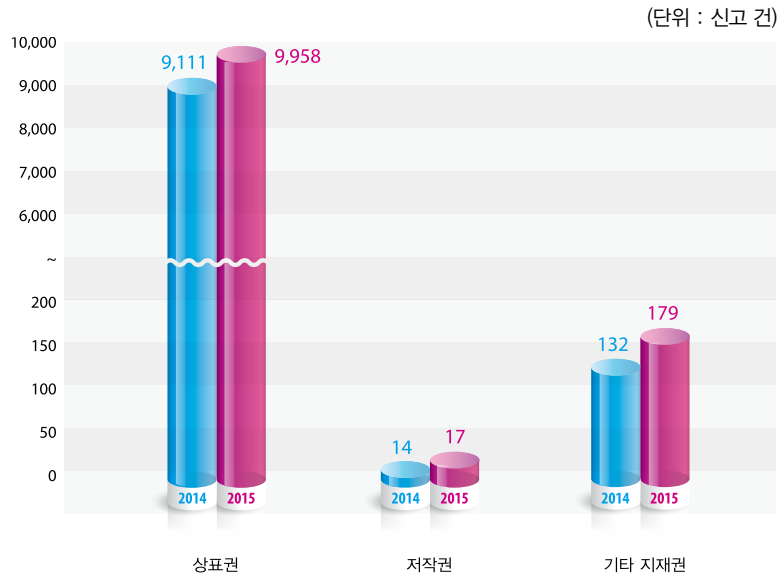
(단위 : 신고 건, KG)

2014		2015		전년대비 증감 (%, 중량기준)
건수	중량	건수	중량	
9,257	78,582	10,154	81,821	4

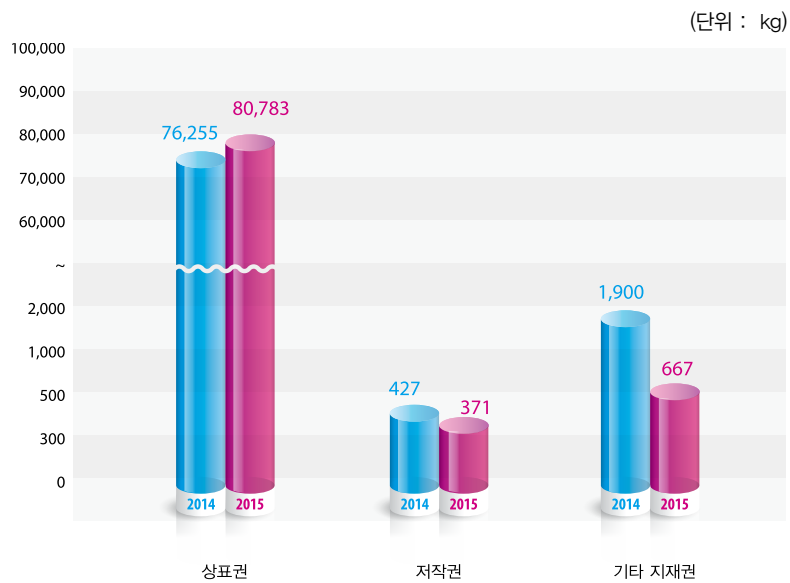
* 여행자 휴대품 적발(상표권 침해)건은 미포함 : ('14) 2,769건, ('15) 3,196건

2) 권리 유형별

● 건수



● 중량



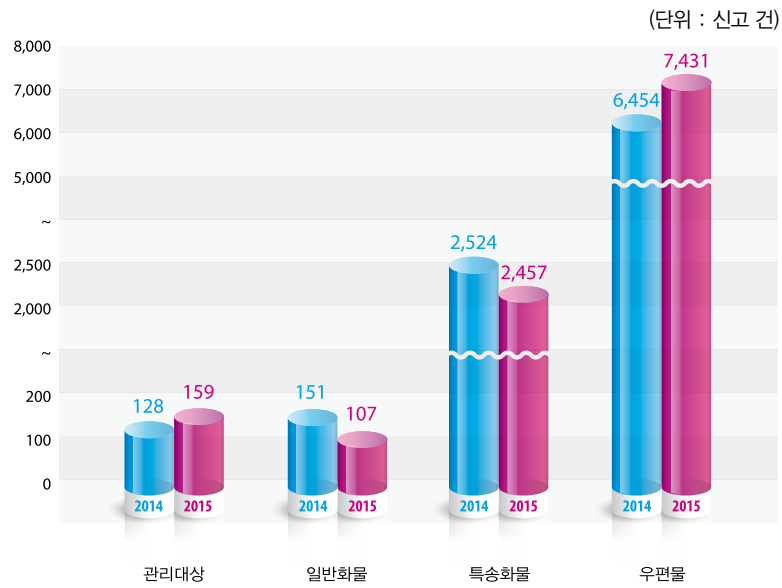
(단위 : 신고 건, kg)

구분	2014			2015			전년대비 증감 (%,중량기준)
	건수	중량	비중(%)	건수	중량	비중(%)	
상표권	9,111	76,255	97.1	9,958	80,783	98.7	6
저작권	14	427	0.5	17	371	0.5	△ 13
기타지재산권	132	1,900	2.4	179	667	0.8	△ 65
합 계	9,257	78,582	100	10,154	81,821	100	4

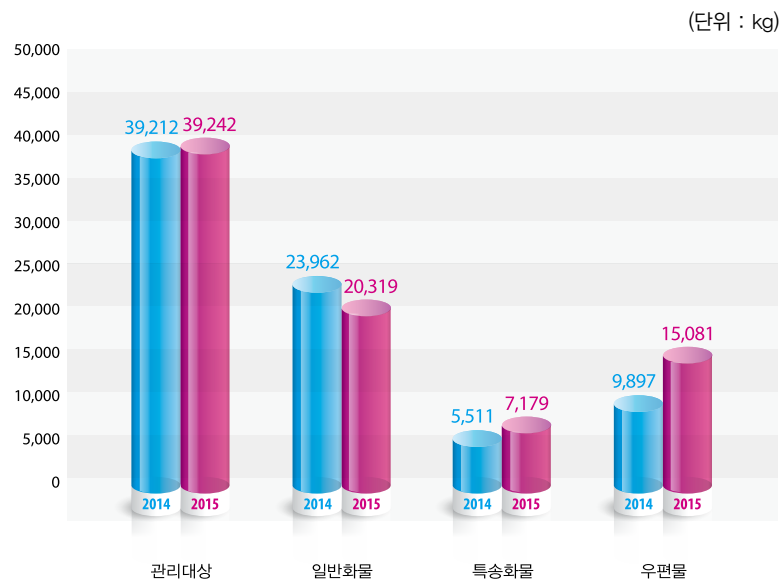
* 비중 : 중량(kg) 기준(이하 동일)

3) 통관 형태별

● 건수



● 중량



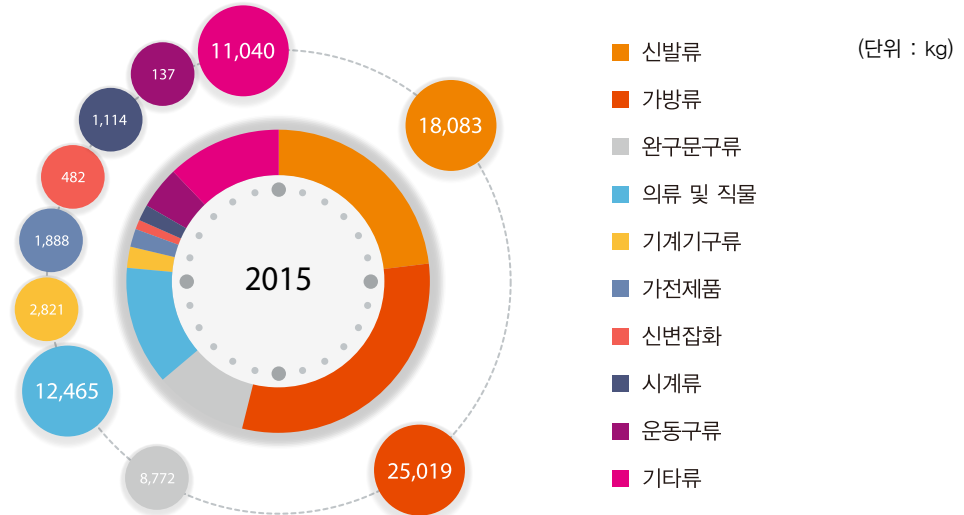
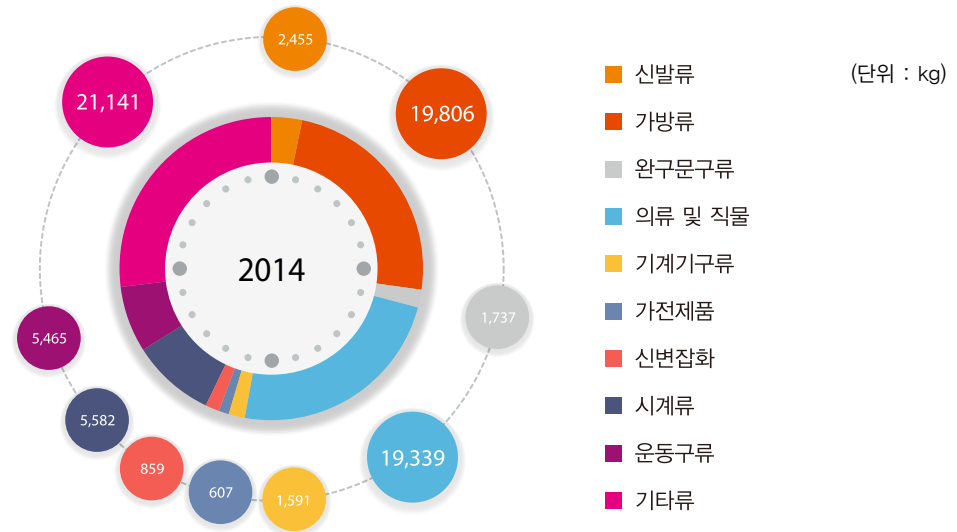
(단위 : 신고 건, kg)

구분	2014			2015			전년대비 증감 (%, 중량기준)
	건수	중량	비중(%)	건수	중량	비중(%)	
관리대상화물	128	39,212	50.0	159	39,242	48.0	0.1
일반화물	151	23,962	30.5	107	20,319	24.8	△ 15
특송화물	2,524	5,511	7.0	2,457	7,179	8.8	30
우편물	6,454	9,897	12.5	7,431	15,081	18.4	52
합 계	9,257	78,582	100	10,154	81,821	100	4

* 특송화물은 수입신고된 건에 한함(이하 동일)

4) 품목별

● 단속중량

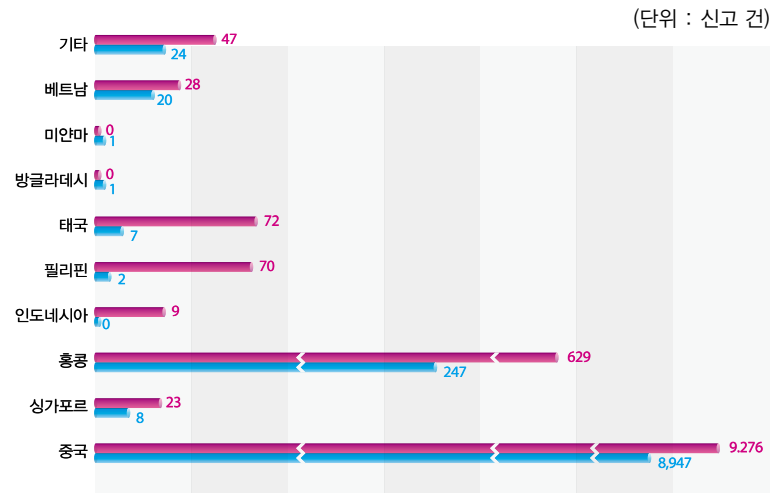


(단위 : kg)

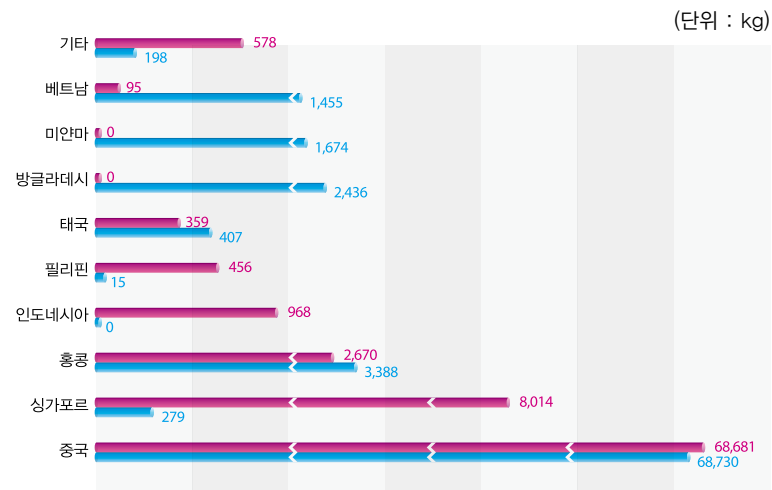
구분	2014		2015		전년대비 증감(%중량기준)
	중량	비중(%)	중량	비중(%)	
신발류	2,455	3.1	18,083	22.1	637
가방류	19,806	25.2	25,019	30.6	26
완구문구류	1,737	2.2	8,772	10.7	405
의류 및 식물	19,339	24.6	12,465	15.2	△36
기계기구류	1,591	2.0	2,821	3.4	77
가전제품	607	0.8	1,888	2.3	211
신변잡화	859	1.1	482	0.6	△44
시계류	5,582	7.1	1,114	1.4	△80
운동구류	5,465	7.0	137	0.2	△97
기타	21,141	26.9	11,040	13.5	△48
합계	78,582	100	81,821	100	4

5) 적출국별

● 건수



● 중량

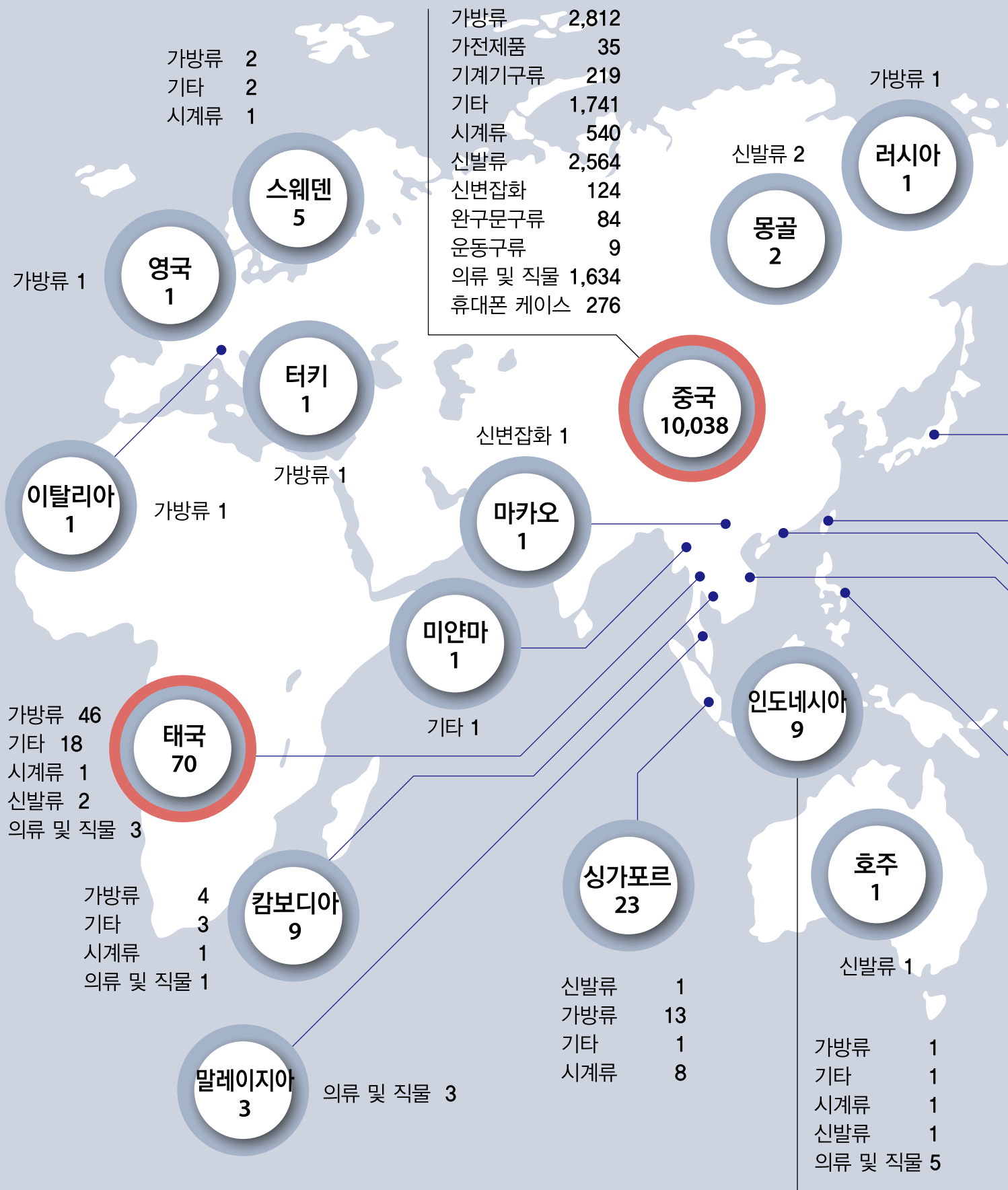


(단위 : 신고 건, kg)

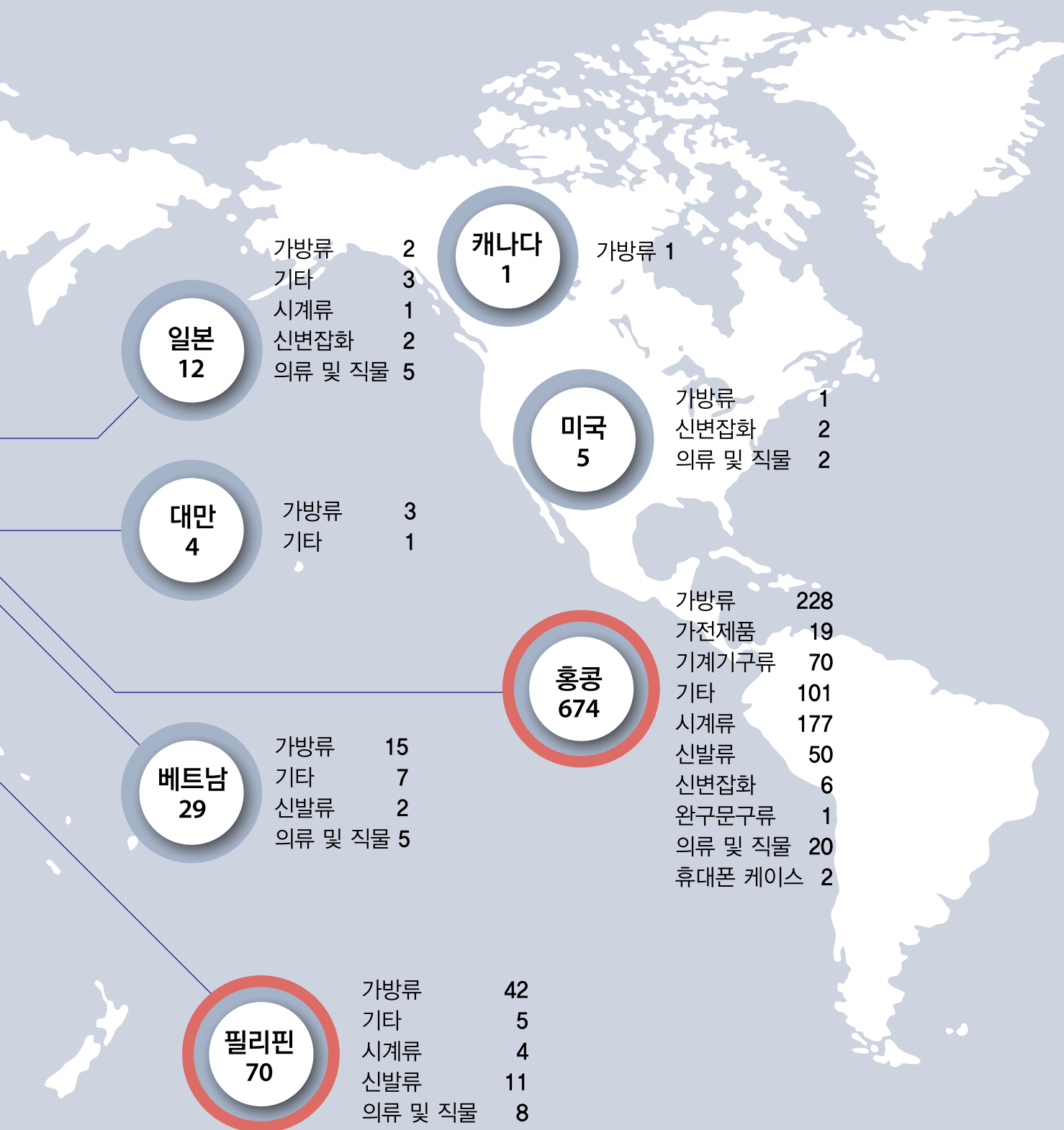
구분	2014			2015			전년대비 증감 (%,중량기준)
	건수	중량	비중(%)	건수	중량	비중(%)	
중국	8,947	68,730	87.5	9,276	68,681	83.9	△0.1
싱가포르	8	279	0.4	23	8,014	9.8	2,772
홍콩	247	3,388	4.3	629	2,670	3.3	△21
인도네시아	-	-	-	9	968	1.2	-
필리핀	2	15	0.1	70	456	0.6	2,940
태국	7	407	0.5	72	359	0.4	△11.8
방글라데시	1	2,436	3.1	-	-	-	-
미얀마	1	1,674	2.1	-	-	-	-
베트남	20	1,455	1.8	28	95	0.1	△93
기타	24	198	0.2	47	578	0.7	192
합계	9,257	78,582	100	10,154	81,821	100	4

6) 적출국별 + 품목별

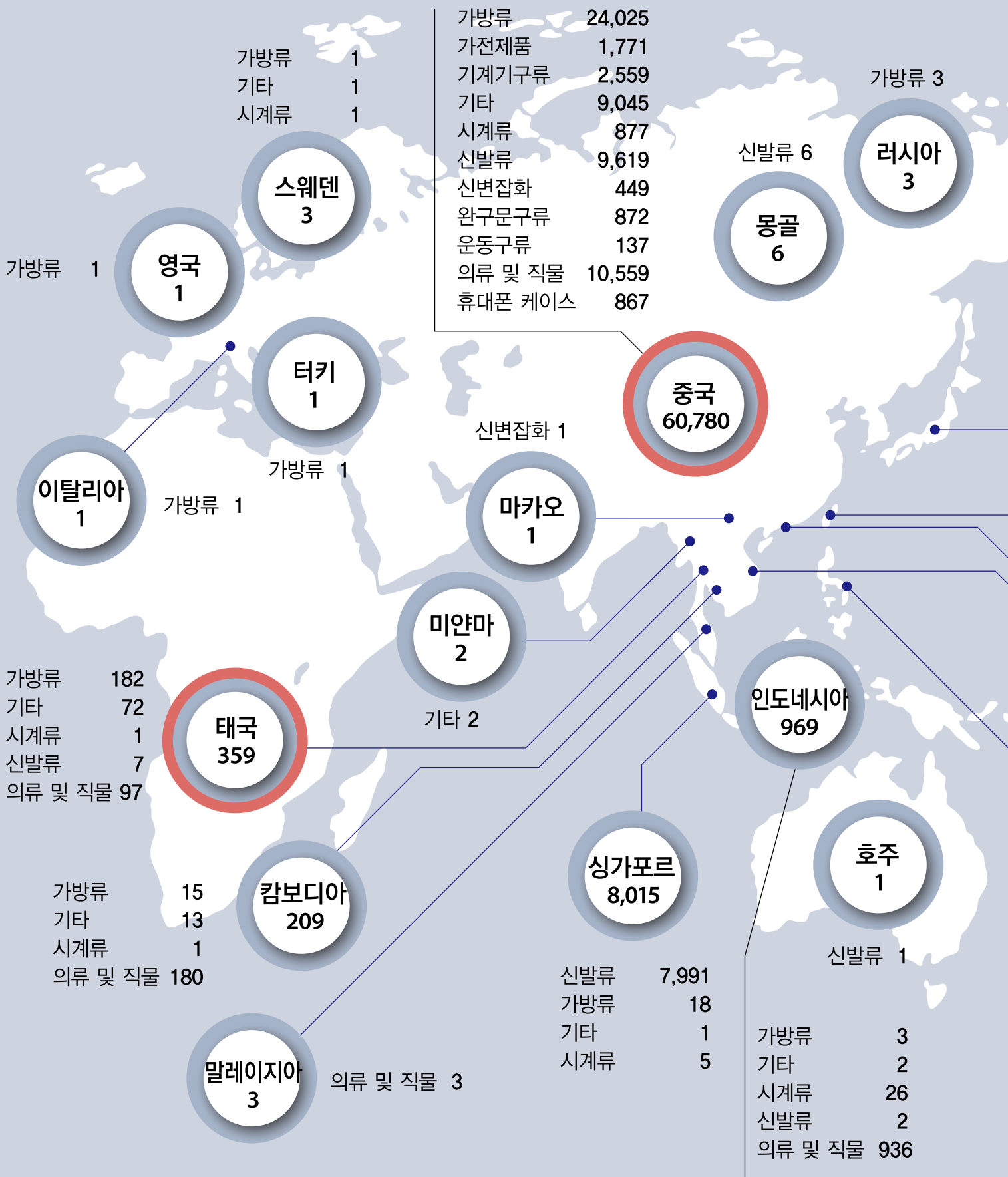
● 건수



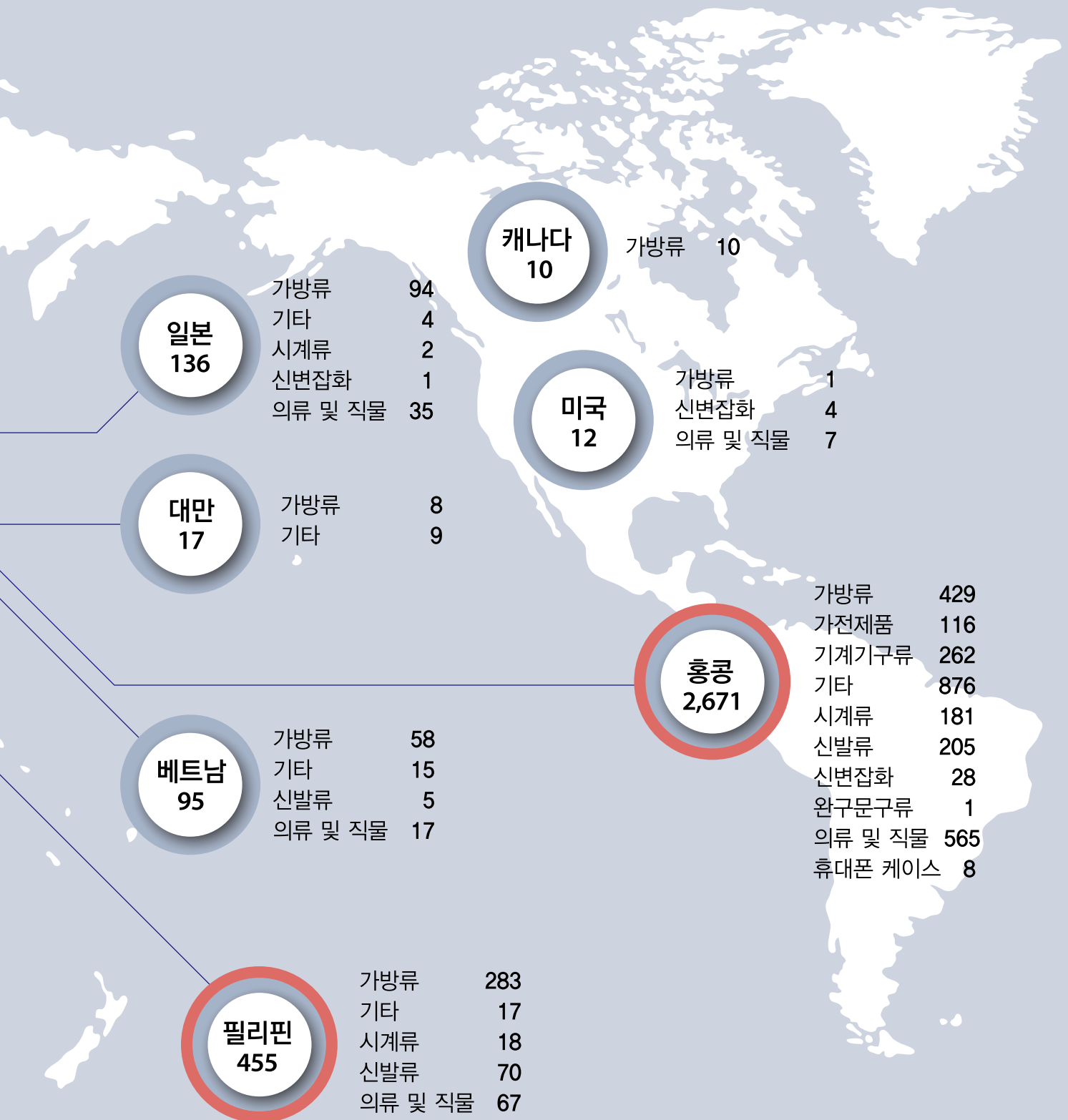
(단위 : 건)



● 중량

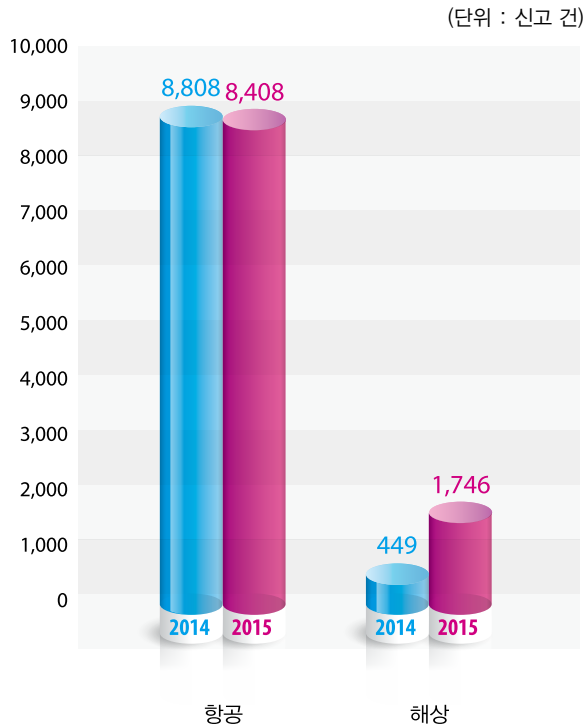


(단위 : kg)

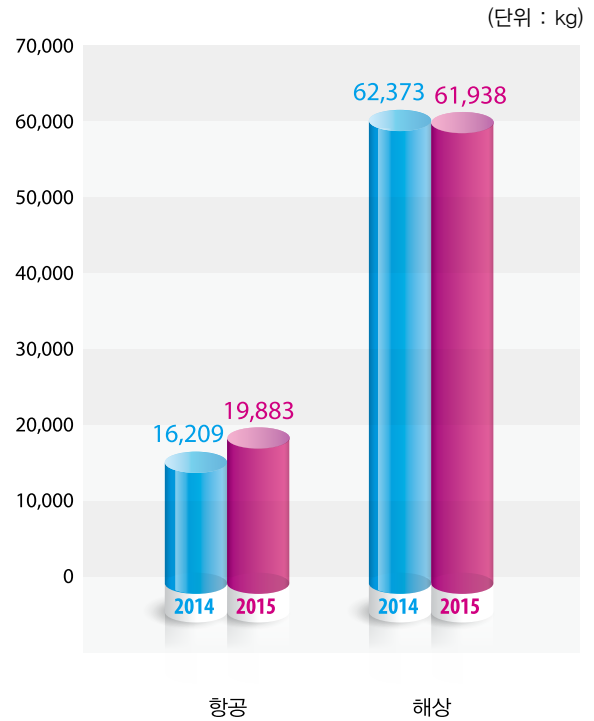


7) 운송형태별

● 건수



● 중량



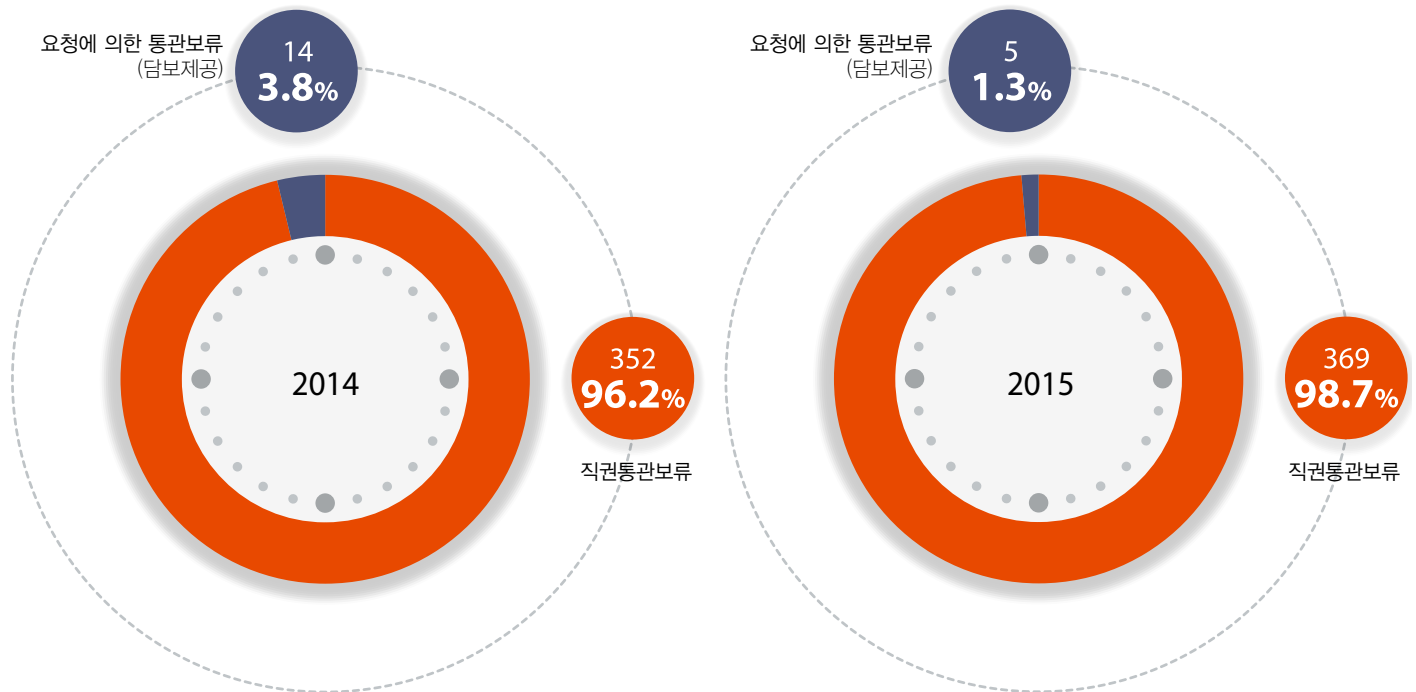
(단위 : 신고 건, kg)

구분	2014			2015			전년대비 증감 (%, 중량기준)
	건수	중량	비중(%)	건수	중량	비중(%)	
항공	8,808	16,209	20.6	8,408	19,883	24.3	23
해상	449	62,373	79.4	1,746	61,938	75.7	△ 1
합계	9,257	78,582	100	10,154	81,821	100	4

8) 통관보류 유형별

● 건수

(단위 : 신고 건)



(단위 : 신고 건)

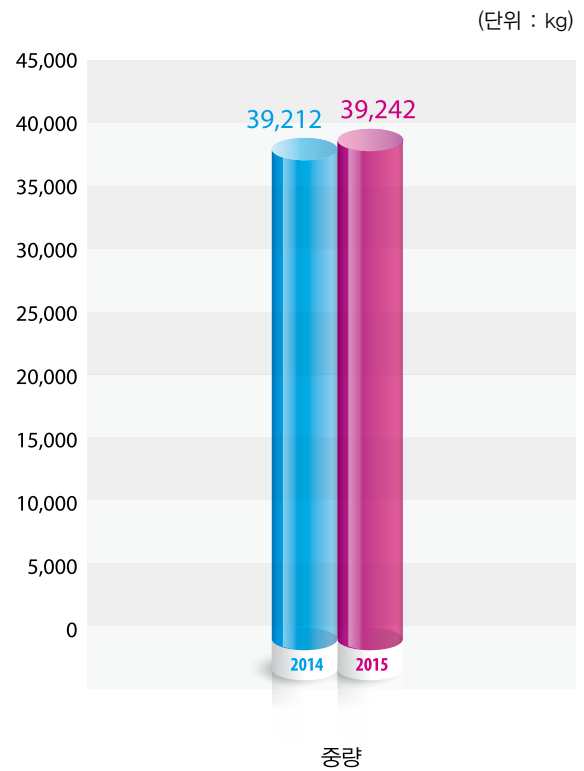
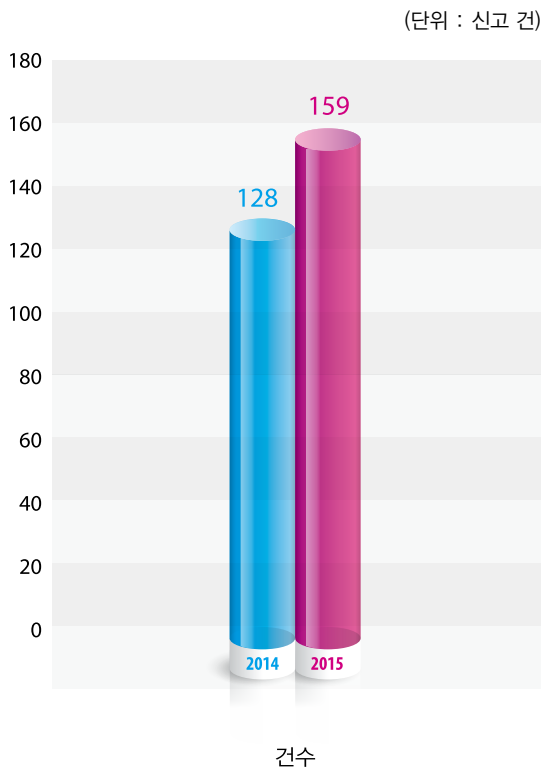
구분	2014		2015		전년대비 증감 (%,중량기준)
	건수	비중(%)	건수	비중(%)	
직권통관보류	352	96.2	369	98.7	5
요청에 의한 통관보류(담보제공)	14	3.8	5	1.3	△64
합 계	366	100	374	100	2

* 일반 수입신고후 통관단계에서 통관보류 된 건으로서 개인이 수입신고한 물품은 제외한 건수임

3. 통관형태별 적발 현황

1) 관리대상화물

- 적하목록자료와 수집된 정보를 기초로 지재권 침해 화물 적발
- 적발 규모



(단위 : 신고 건, kg)

2014		2015		전년대비 증감 (%, 중량기준)
건수	중량	건수	중량	
128	39,212	159	39,242	0.1

● 품목별

(단위 : 신고 건, kg)

구분	2014			2015			전년대비 증감 (%,중량기준)
	건수	중량	비중(%)	건수	중량	비중(%)	
신발류	8	1,215	28.2	7	10,405	26.5	756
가방류	17	11,070	1.4	31	9,538	24.3	△14
완구문구류	5	92	0.5	25	7,091	18.1	7,607
의류 및 직물	51	11,367	11.5	41	6,723	17.1	△41
기계기구류	1	203	3.1	13	1,644	4.2	710
가전제품	8	559	12.8	4	1,141	2.9	104
신변잡화	12	370	1.0	6	316	0.8	△15
시계류	3	5,022	0.2	1	60	0.2	△99
운동구류	7	4,824	12.3	-	-	-	-
기타	16	4,490	29.0	31	2,324	5.9	△48
합계	128	39,212	100	159	39,242	100	0.1

● 적출국별

(단위 : 신고 건, kg)

구분	2014			2015			전년대비 증감 (%,중량기준)
	건수	중량	비중(%)	건수	중량	비중(%)	
중국	118	34,035	86.8	155	30,306	77.2	△11
싱가포르	5	90	0.2	1	7,991	20.4	8,779
홍콩	1	290	0.7	1	527	1.3	82
인도네시아	-	-	-	2	418	1.1	-
방글라데시	1	2,436	6.2	-	-	-	-
말레이시아	1	1,674	4.3	-	-	-	-
태국	1	344	0.9	-	-	-	-
베트남	1	343	0.9	-	-	-	-
합계	128	39,212	100	159	39,242	100	0.1

● 권리 유형별

(단위 : 신고 건, kg)

구분	2014			2015			전년대비 증감 (%,중량기준)
	건수	중량	비중(%)	건수	중량	비중(%)	
상표권	122	38,797	98.9	157	39,192	99.9	1
기타 지재산	6	415	1.1	2	50	0.1	△88
합 계	128	39,212	100	159	39,242	100	0.1

● 운송형태별

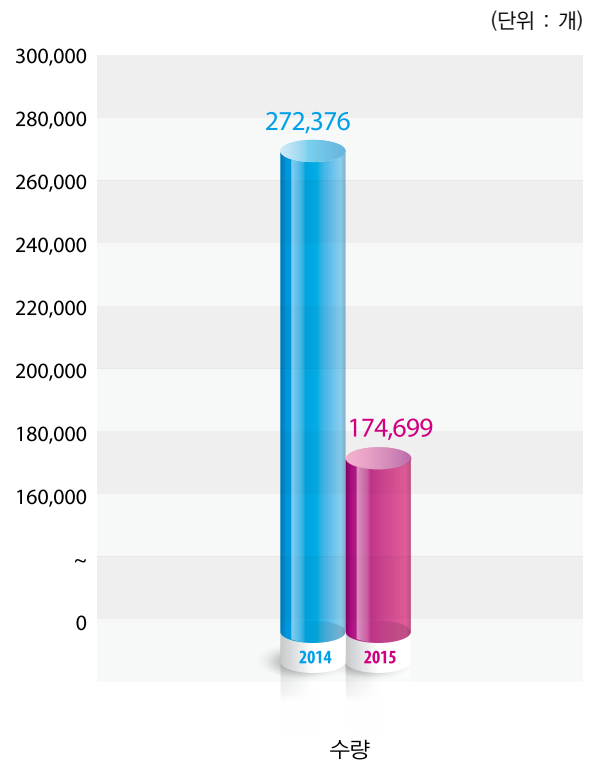
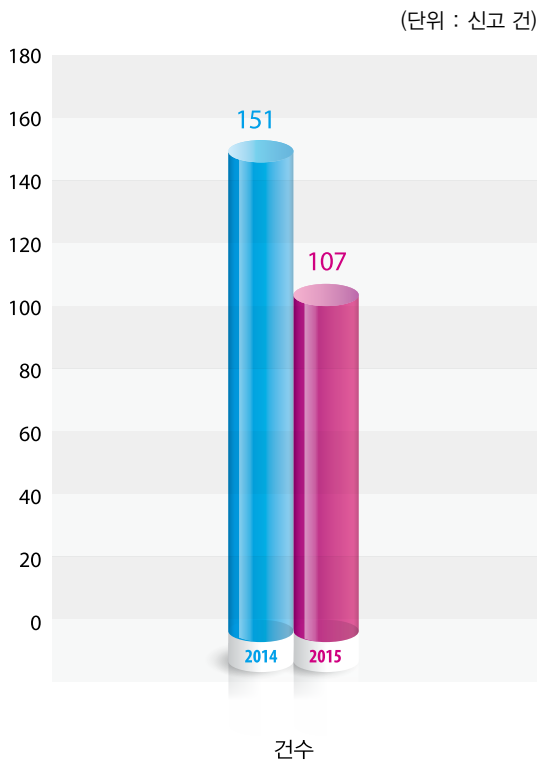
(단위 : 신고 건, kg)

구분	2014			2015			전년대비 증감 (%,중량기준)
	건수	중량	비중(%)	건수	중량	비중(%)	
해상	124	38,019	97.0	155	38,171	97.3	0.4
항공	4	1,193	3.0	4	1,071	2.7	△10
합 계	128	39,212	100	159	39,242	100	0.1



2) 일반 수입화물

- 수입신고정보와 전산 C/S 선별을 기초로 지재권 침해 화물 적발
- 적발 규모

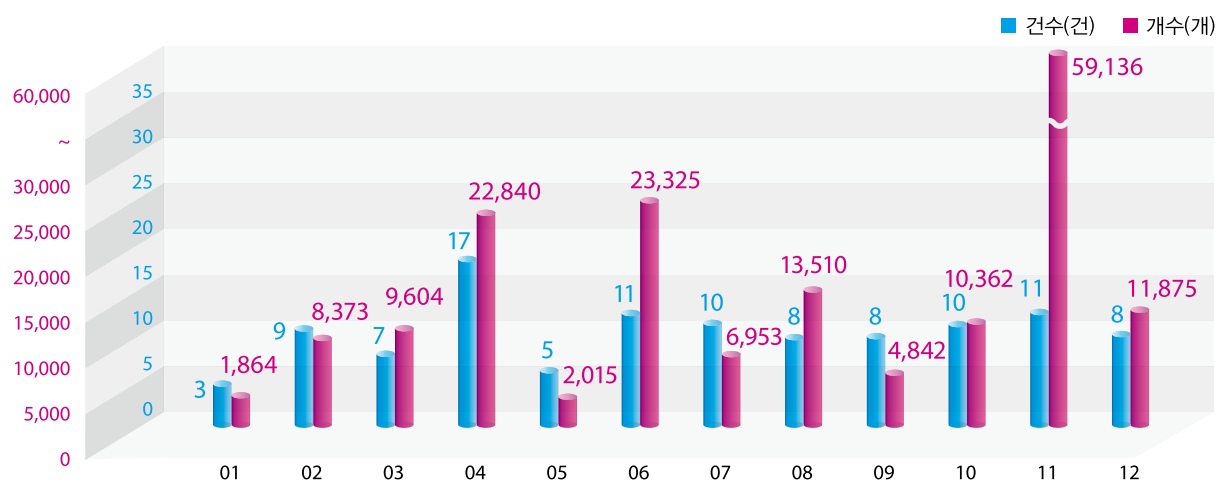


(단위 : 신고 건, 개, kg, 백만원)

2014				2015				전년대비 증감 (%,수량기준)
건수	수량	중량	가격	건수	수량	중량	가격	
151	272,376	23,962	263	107	174,699	20,319	178	△ 36

* 가격은 수입신고 가격에 해당(이하 동일)

● 2015 일반수입 월별 통계



● 품목별

(단위 : 신고 건, 개, kg, 백만원)

구분	2014				2015				전년대비 증감 (%,수량기준)
	건수	수량	중량	가격	건수	수량	중량	가격	
가방류	37	47,074	5,996	57	14	21,861	8,888	57	△54
신발류	5	374	159	6	15	2,987	2,823	33	699
의류 및 식물	57	11,476	4,829	148	22	11,176	2,767	28	△3
완구문구류	10	33,970	1,596	8	11	20,026	1,457	14	△41
가전제품	4	2,070	46	2	9	8,863	531	4	328
기계기구류	19	12,254	477	3	19	7,730	350	15	△37
시계류	5	682	160	14	4	19,961	275	5	2,827
운동구류	5	5,760	638	3	2	370	116	1	△94
신변잡화	15	104,448	309	4	9	1,060	44	1	△99
기타	38	54,268	9,752	18	26	80,665	3,068	20	49
합계	195	272,376	23,962	263	131	174,699	20,319	178	△36

* 수입신고 1건에 가방과 신발이 적발될 경우 각각 1건으로 집계됨

● 적출국별

(단위 : 신고 건, 개, kg, 백만원)

구분	2014				2015				전년대비 증감 (%,수량기준)
	건수	수량	중량	가격	건수	수량	중량	가격	
중국	117	261,780	21,381	196	87	169,180	19,297	151	△35
인도네시아	-	-	-	-	1	4,748	500	9	-
홍콩	12	6,027	1,136	46	2	519	198	8	△91
태국	2	680	46	1	1	93	87	8	△86
베트남	1	3,004	1,030	17	-	-	-	-	△100
기타	19	885	369	3	16	159	237	2	△82
합계	151	272,376	23,962	263	107	174,699	20,319	178	△36

● 권리 유형별

(단위 : 신고 건, 개, kg, 백만원)

구분	2014				2015				전년대비 증감 (%,수량기준)
	건수	수량	중량	가격	건수	수량	중량	가격	
상표권	122	154,281	22,396	241	97	133,769	19,718	162	△13
저작권	5	6,490	406	4	4	29,841	286	6	360
기타 지재권	24	111,605	1,160	18	6	11,089	315	10	△90
합 계	151	272,376	23,962	263	107	174,699	20,319	178	△36

● 운송형태별

(단위 : 신고 건, 개, kg, 백만원)

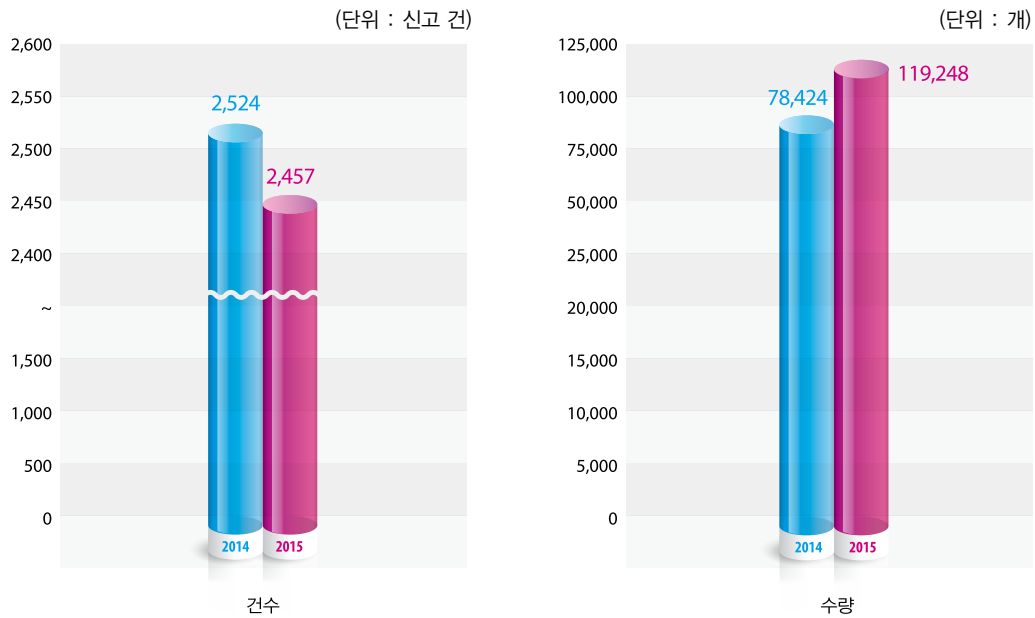
구분	2014				2015				전년대비 증감 (%,수량기준)
	건수	수량	중량	가격	건수	수량	중량	가격	
해상	145	271,344	23,783	245	101	169,310	19,413	158	△38
항공	6	1,032	179	18	6	5,389	906	20	422
합 계	151	272,376	23,962	263	107	174,699	20,319	178	△36



3) 특송화물

- 수입신고정보, 목록심사* 내용을 기초로 지재권 침해 화물 적발

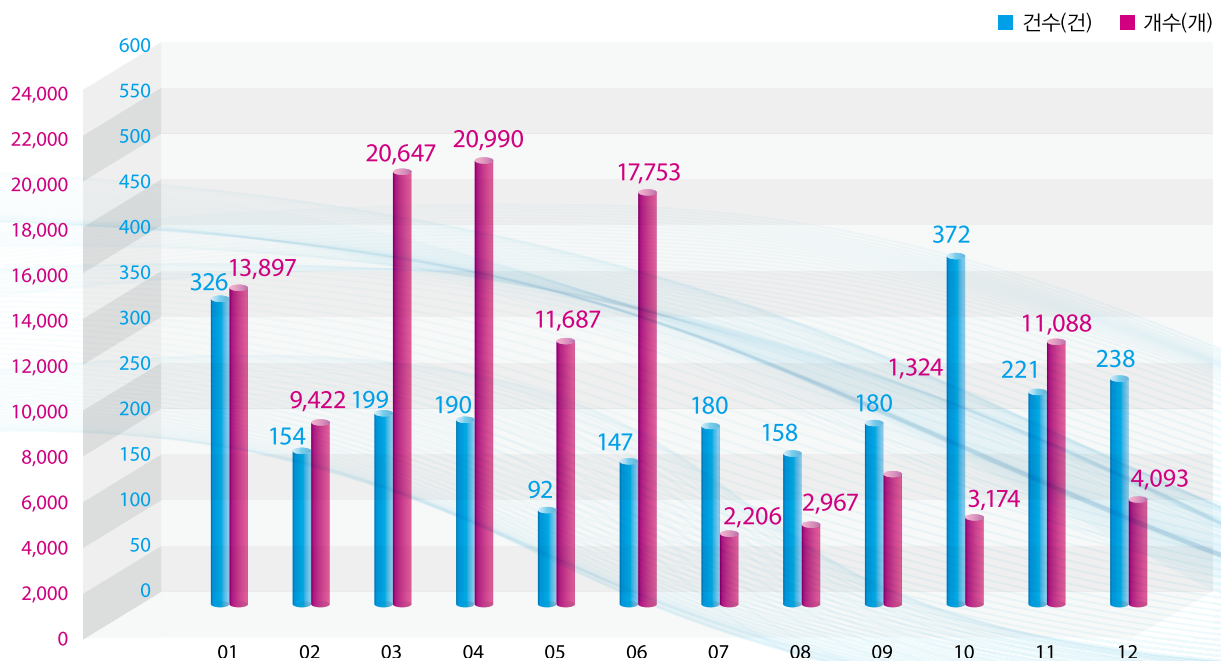
* 목록신고된 특송화물이 지재권 침해가 의심되는 경우 목록통관 배제



(단위 : 신고 건, 개, kg, 백만원)

2014				2015				전년대비 증감 (%, 수량기준)
건수	수량	중량	가격	건수	수량	중량	가격	
2,524	78,424	5,511	314	2,457	119,248	7,179	345	52

- 2015 특송수입 월별 통계



● 품목별

(단위 : 신고 건, 개, kg, 백만원)

구분	2014				2015				전년대비 증감 (%,수량기준)
	건수	수량	중량	가격	건수	수량	중량	가격	
가방류	242	5,049	755	68	833	18,536	1,640	89	267
의류 및 식물	1,718	6,019	2,054	113	780	3,677	957	44	△39
기계기구류	165	38,116	911	48	257	27,047	827	41	△29
신발류	176	744	373	22	442	1,396	696	28	88
시계류	69	331	173	28	249	2,191	367	52	562
완구문구류	15	4,163	49	2	49	1,286	224	4	△69
가전제품	2	56	2	1	41	5,112	216	24	9,029
신변잡화	160	1,380	180	7	120	4,450	122	5	222
운동구류	3	57	3	1	7	287	21	1	404
기타	148	22,509	1,011	24	468	55,266	2,109	57	146
합계	2,698	78,424	5,511	314	3,246	119,248	7,179	345	52

* 건수는 란 건수에 해당

● 적출국별

(단위 : 신고 건, 개, kg, 백만원)

구분	2014				2015				전년대비 증감 (%,수량기준)
	건수	수량	중량	가격	건수	수량	중량	가격	
중국	2,302	32,796	3,559	240	2,091	83,003	5,339	230	153
홍콩	198	45,256	1,864	71	348	34,788	1,531	102	△23
기타	24	372	88	3	18	1,457	309	13	292
합계	2,524	78,424	5,511	314	2,457	119,248	7,179	345	52

● 권리 유형별

(단위 : 신고 건, 개, kg, 백만원)

구분	2014				2015				전년대비 증감 (%,수량기준)
	건수	수량	중량	가격	건수	수량	중량	가격	
상표권	2,413	72,951	5,165	296	2,272	112,122	6,792	325	54
저작권	9	914	21	4	13	3,506	85	3	284
기타 지재산	102	4,559	325	14	172	3,620	302	17	△21
합 계	2,524	78,424	5,511	314	2,457	119,248	7,179	345	52

● 운송형태별

(단위 : 신고 건, 개, kg, 백만원)

구분	2014				2015				전년대비 증감 (%,수량기준)
	건수	수량	중량	가격	건수	수량	중량	가격	
항공	2,344	67,559	4,940	292	967	55,107	2,825	181	△18
해상	180	10,865	571	22	1,490	64,141	4,354	164	490
합 계	2,524	78,424	5,511	314	2,457	119,248	7,179	345	52

● 신고인 유형별

(단위 : 신고 건, 개, kg, 백만원)

구분	2014				2015				전년대비 증감 (%,수량기준)
	건수	수량	중량	가격	건수	수량	중량	가격	
개인	2,323	13,715	2,862	172	2,193	91,302	3,191	155	566
기업	201	64,709	2,649	142	264	27,946	3,988	190	△57
합 계	2,524	78,424	5,511	314	2,457	119,248	7,179	345	52

4) 우편물

- 우편물 목록, X-RAY 검색을 통해 상표권 침해 화물 적발
- 적발 규모



(단위 : 신고 건, kg)

2014		2015		전년대비 증감 (%, 중량기준)
건수	중량	건수	중량	
6,454	9,897	7,431	15,081	52

● 품목별

(단위 : 신고 건, kg)

구분	2014			2015			전년대비 증감 (%,중량기준)
	건수	중량	비중(%)	건수	중량	비중(%)	
가방류	972	1,985	20.1	2,300	4,953	32.8	150
신발류	379	708	7.2	2,171	4,159	27.6	487
의류	462	1,089	11.0	843	2,018	13.4	85
휴대폰 케이스	24	127	1.3	278	876	5.8	590
시계류	239	227	2.3	480	412	2.7	81
기타	4,378	5,761	58.1	1,359	2,663	17.7	54
합계	6,454	9,897	100	7,431	15,081	100	52

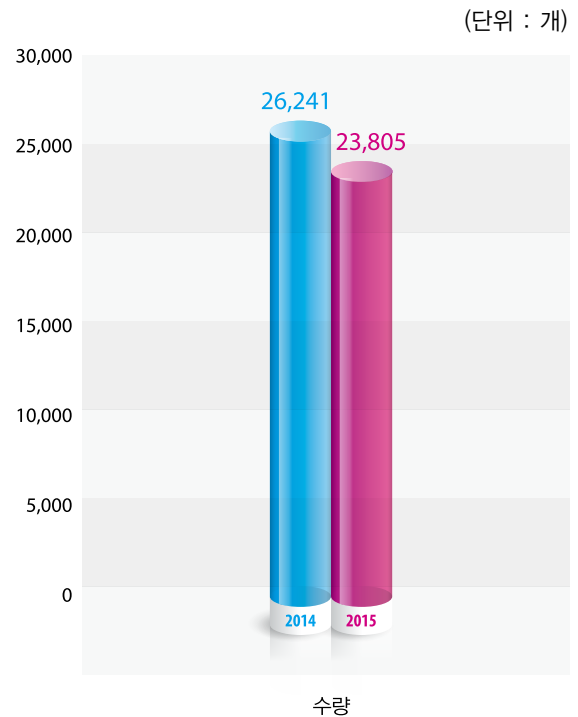
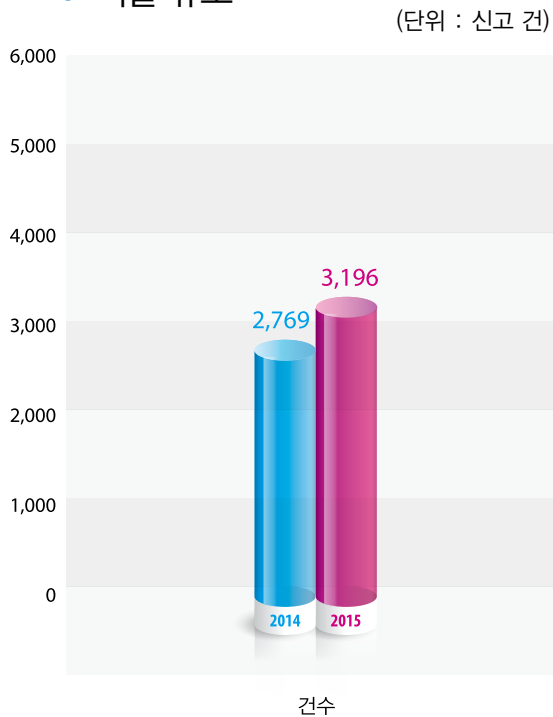
● 적출국별

(단위 : 신고 건, kg)

구분	2014			2015			전년대비 증감 (%,중량기준)
	건수	중량	비중(%)	건수	중량	비중(%)	
중국	6,407	9,755	98.5	6,943	13,738	91.2	41
필리핀	2	15	0.2	70	456	3.0	2,940
홍콩	36	98	1.0	276	414	2.7	322
태국	4	17	0.2	69	272	1.8	1,500
기타	5	12	0.1	73	201	1.3	1,575
합계	6,454	9,897	100	7,431	15,081	100	52

5) 여행자 휴대품

● 적발 규모



(단위 : 신고 건, 개)

2014		2015		전년대비 증감 (%, 수량기준)
건수	수량	건수	수량	
2,769	26,241	3,196	23,805	△9

* 비중 : 수량기준(이하 동일)

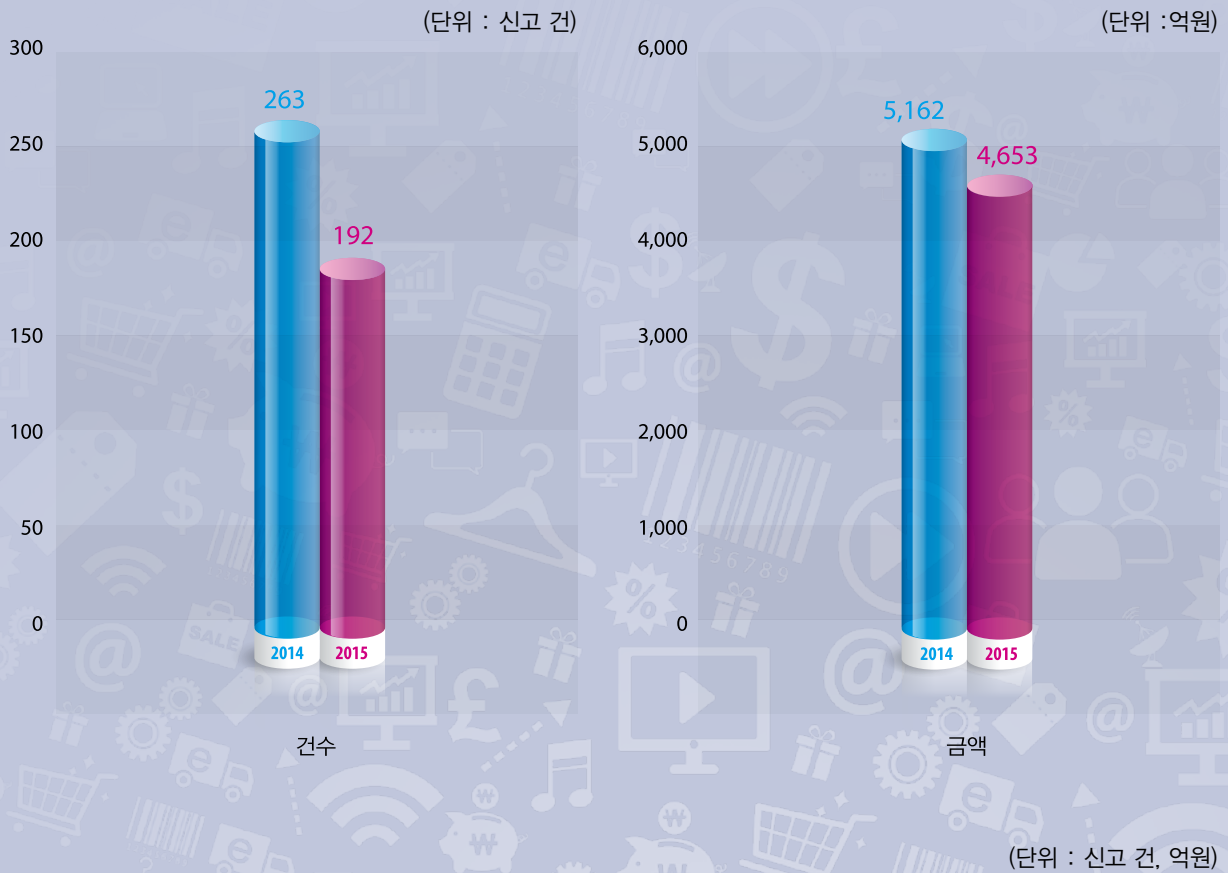
● 품목별

(단위 : 신고 건, 개)

구분	2014			2015			전년대비 증감 (%, 수량기준)
	건수	수량	비중(%)	건수	수량	비중(%)	
가방류	1,272	4,781	18.2	1,695	7,379	31.0	54
지갑류	514	3,721	14.2	625	3,968	16.7	7
의류	223	3,052	11.6	239	3,013	12.7	△1
시계류	442	1,416	5.4	370	1,787	7.5	26
기타	318	13,271	50.6	262	7,658	32.1	△42
합계	2,769	26,241	100	3,196	23,805	100	△10

Ⅲ. 조사에 의한 지재산 침해물품 적발 현황

● 적발 규모

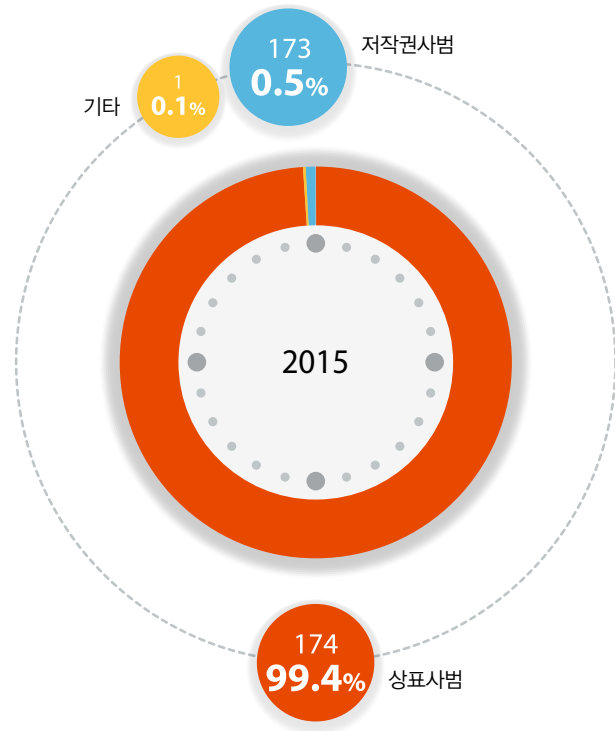
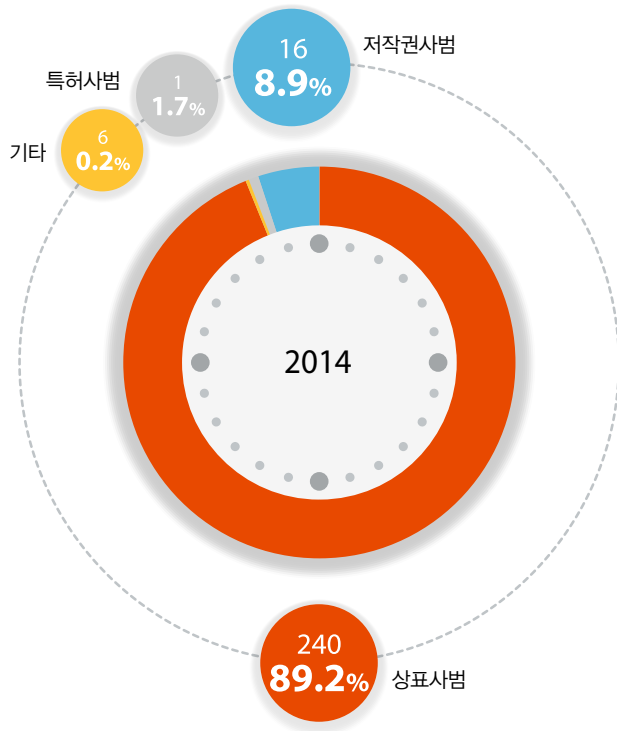


2014		2015		전년대비 증감 (%, 금액기준)
건수	금액	건수	금액	
263	5,162	192	4,653	△ 10

* 금액은 감정시가(이하 동일)

● 권리 유형별

(단위 : 신고 건)



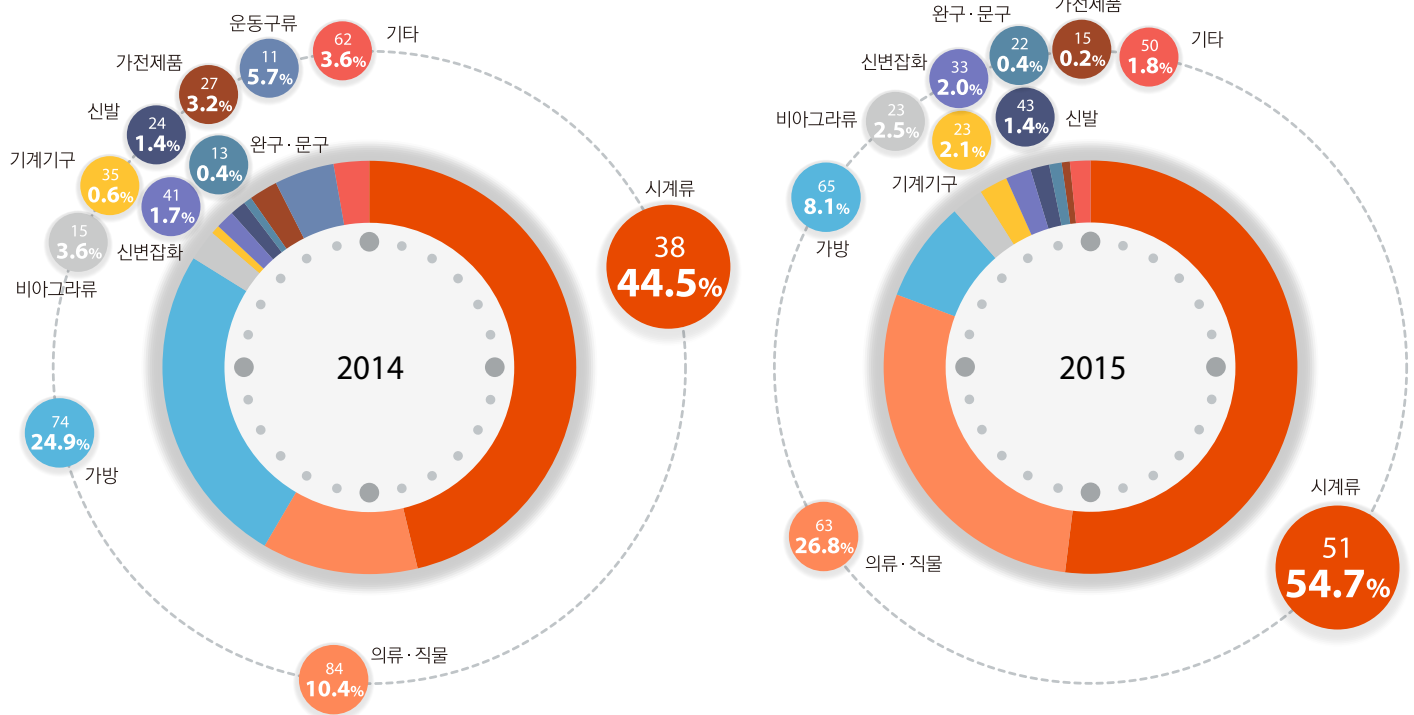
(단위 : 신고 건, 억원)

구분	2014			2015			전년대비 증감 (%,금액기준)
	건수	금액	비중(%)	건수	금액	비중(%)	
상표사범	240	4,604	89.2	173	4,624	99.4	0.4
저작권사범	16	459	8.9	17	25	0.5	△95
특허사범	1	90	1.7	-	-	-	-
기타	6	9	0.2	2	4	0.1	△56
합 계	263	5,162	100	192	4,653	100	△10

* 비중 : 금액기준

● 품목별

(단위 : 신고 건)

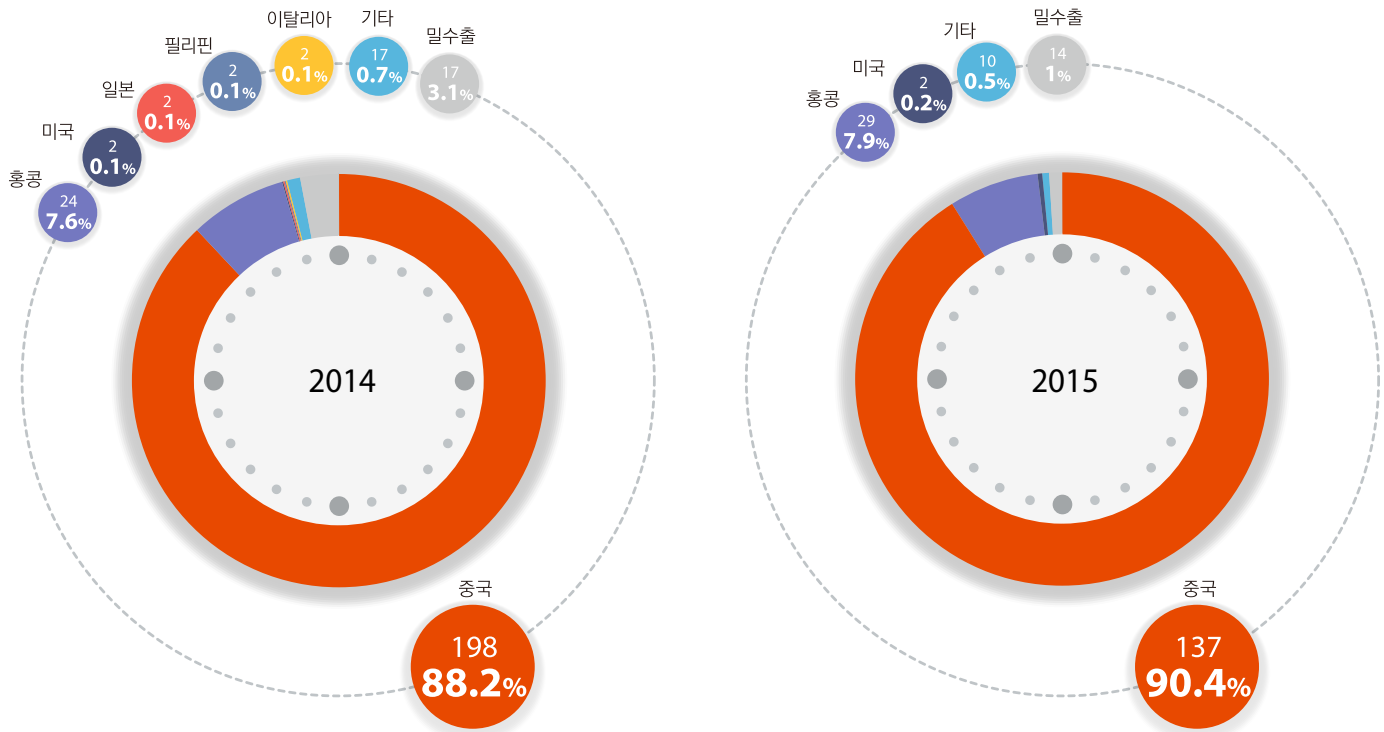


(단위 : 신고 건, 억원)

구분	2014			2015			전년대비 증감 (%,금액기준)
	건수	금액	비중(%)	건수	금액	비중(%)	
시 계 류	38	2,300	44.5	51	2,549	54.7	11
의류·직물	84	535	10.4	63	1,247	26.8	133
가방	74	1,285	24.9	65	376	8.1	△71
비아그라류	15	185	3.6	9	116	2.5	△37
기계기구	35	33	0.6	23	96	2.1	190
신변잡화	41	89	1.7	33	93	2.0	5
신발	43	74	1.4	43	67	1.4	△9
완구·문구	13	18	0.4	22	18	0.4	0
가전제품	27	164	3.2	15	8	0.2	△95
운동구류	11	295	5.7	2	-	-	-
기 타	62	184	3.6	50	83	1.8	△55
합 계	443	5,162	100	376	4,653	100	△10

● 적출국별

(단위 : 신고 건)



(단위 : 신고 건, 억원)

구분	2014			2015			전년대비 증감 (%,금액기준)
	건수	금액	비중(%)	건수	금액	비중(%)	
중국	198	4,559	88.2	137	4,202	90.4	△8
홍콩	24	397	7.6	29	369	7.9	△7
미국	2	2	0.1	2	11	0.2	450
일본	2	2	0.1	-	-	-	-
필리핀	2	1	0.1	-	-	-	-
인도네시아	-	-	-	-	-	-	-
이탈리아	2	3	0.1	-	-	-	-
기타	16	36	0.7	10	25	0.5	△31
미수입계	246	5,000	96.9	178	4,607	99.0	△8
미수출(한국)	17	162	3.1	14	46	1.0	△72
합 계	263	5,162	100	192	4,653	198	△10



관세청